

design Davide Diliberto

Piastra scaldasalviette con l'esclusiva forma a semicerchio prodotta nella versione

LOGGIA DESIGN con il maniglione portasalviette in tubo quadrato di 15 mm ed

in quella LOGGIA TIMELESS dal maniglione in trafilato piatto con le estremità sagomate.

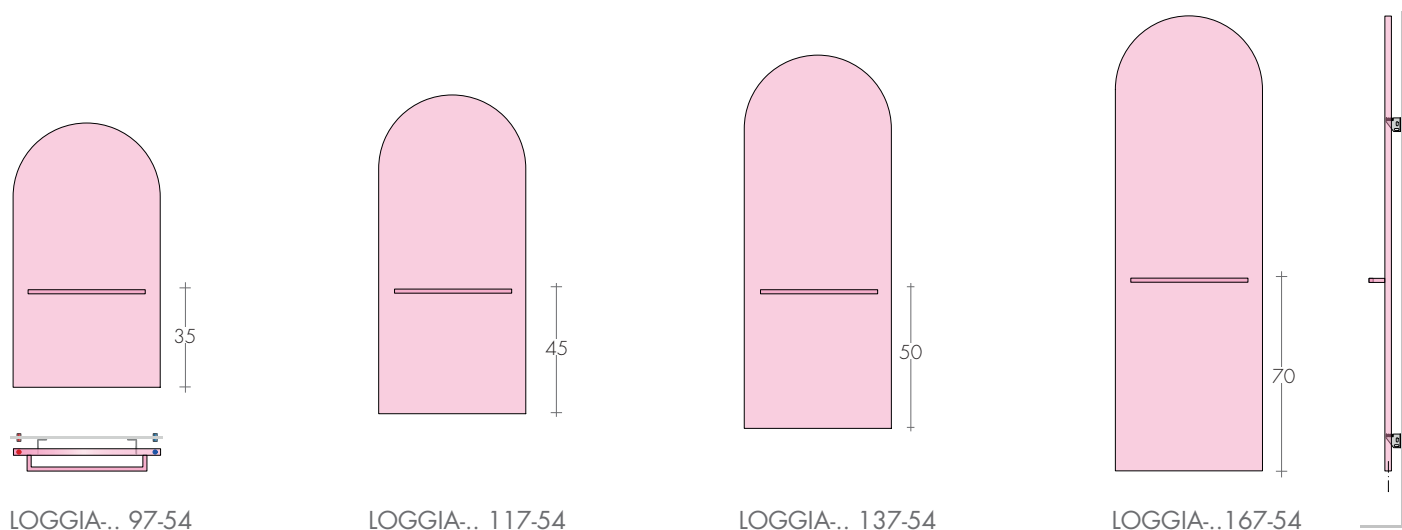
DIMENSIONI

Larghezza: 54 cm

Altezze: 97 / 117 / 137 / 167 cm

Profondità: LOGGIA-D 8,1 cm LOGGIA-T 7,3 cm

Sorgenza dal muro: LOGGIA-D 11,6 cm LOGGIA-T 10,8 cm



LOGGIA-D 97-54


LOGGIA-D 117-54

LOGGIA-D 137-54

LOGGIA-D 167-54



LOGGIA-D (DESIGN)



LOGGIA-T (TIMELESS)

MODELLO	H-L cm	Bianco sablé di serie €	EN 442		▲ ▼ int.att. cm	Altezza H cm	larghezza L cm	Peso M Kg	Volume V dm³	VERSIONI MISTE*(R.E. d.II) con:		
			Δt 50 K watt	Δt 30 K watt						cavo ^o €	termostato digitale W	€
LOGGIA-D	97-54	774,40	524	275	50	97	54	15,0	5,0	85,00	500	142,70
LOGGIA-D	117-54	822,40	641	337	50	117	54	19,0	6,0	86,80	650	144,50
LOGGIA-D	137-54	879,20	758	398	50	137	54	22,0	7,0	90,60	800	148,30
LOGGIA-D	167-54	957,80	933	490	50	167	54	27,0	8,0	93,50	900	151,20
LOGGIA-DL	167-54	1113,40	1233	647	50	167	54	36,5	8,7	100,20	1200	157,90
LOGGIA-T	97-54	789,40	524	275	50	97	54	15,0	5,0	85,00	500	142,70
LOGGIA-T	117-54	837,40	641	337	50	117	54	19,0	6,0	86,80	650	144,50
LOGGIA-T	137-54	894,20	758	398	50	137	54	22,0	7,0	90,60	800	148,30
LOGGIA-T	167-54	972,80	933	490	50	167	54	27,0	8,0	93,50	900	151,20
LOGGIA-TL	167-54	1128,40	1233	647	50	167	54	36,5	8,7	100,20	1200	157,90

Δt 40K = W Δt 50Kx0,755

* Accessorio TR o valvola mista
°Cronotermostato radio p.227

MANIGLIONE LOGGIA: COLORI DI SERIE

- bianco sablé SB 9016
- grigio mica sablé SB 7039
- nero mica sablé SB 9005

- nello stesso colore del radiatore ordinato

In un colore della tabella Brem diverso dallo scaldasalviette Supplemento 28,00€

MANIGLIONE SUPPLEMENTARE

- Maniglione Design Art. MLD 45,00€
- Maniglione Timeless Art. MLT 60,00€



Attacchi ø 3/8"
DI SERIE
(a filo piastra)



Attacchi ø 1/2"
A RICHIESTA
(con manicotti)

ESECUZIONI DI SERIE

Colore bianco sablé, mensole bianche EOS
Tolleranze ± 3mm - Valvola di sfianto ø 1/8"
PRESSIONE MASSIMA D'ESERCIZIO 4 BAR

ESECUZIONI A RICHIESTA

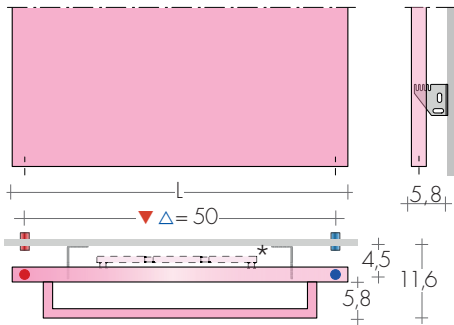
Verniciatura in una tinta della tabella colori
Brem con fissaggi colorati +15/25%
Versione elettrica eLoggia, pag. 258

ATTACCHI DI SERIE

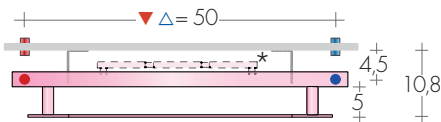
EG ø 3/8"
su richiesta ø 1/2"
Attacchi remoti e speciali, p.287



INTERASSE ATTACCHI EG \varnothing 1/2"

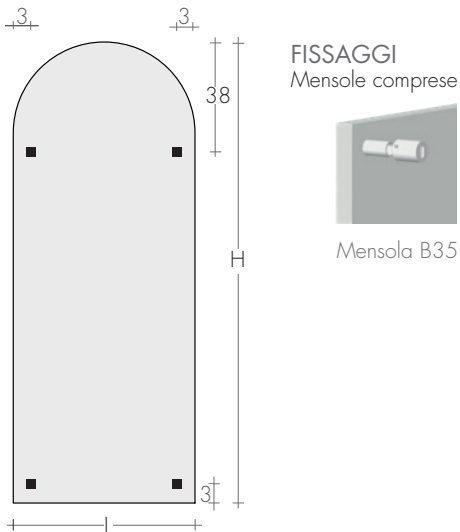


LOGGIA Design



LOGGIA Timeless

*Modello ..L con tubi sul retro



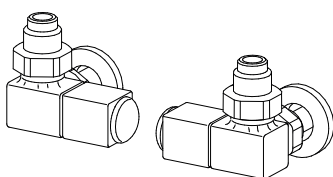
LOGGIA 167-54

VALVOLE CONSIGLIATE

KIT VALVOLE CROMO COMPRENDE:

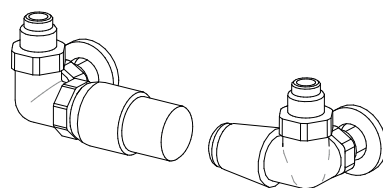
- n°2 Valvole con codoli
- n°2 Raccordi (per multistrato \varnothing 16 e rame \varnothing 12,14)
- n°2 Rosette tonde

A richiesta: Copritubo inox lucido da dividere su misura Art. CA18 10,00€



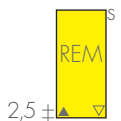
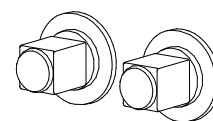
KIT VALVOLE QUADRA comando LATERALE pag.279 Art. KQL 154,00€
VALVOLE QUADRA COLORATE pag.279

KIT VALVOLE MINI A SQUADRA pag.278
cromo o colore bianco Art. KMS 99,80€



KIT VALVOLE TON comando LATERALE con Testa TERMOSTATICA Art. KTL 164,00€
KIT VALVOLE TON comando LATERALE pag.277 Art. KVL 121,20€

ATTACCHI REMOTI Art. REM 32,70€
Attacchi remoti sul retro: ▲▼ L-5cm



KIT GRUPPO VALVOLE REMOTE p.281 comprende:
- n°2 Raccordi (per multistrato \varnothing 16 e rame \varnothing 12,14)

KIT GRUPPO VALVOLE REMOTE QUADRA Art. KQG 155,30€
KIT GRUPPO VALVOLE REMOTE TON con Testa TERMOSTATICA Art. KVGT 185,00€